



Informe del Mercado de Valores
Informe Diario
Del 25 de Febrero de 2011

Mercados de Valores Internacionales

PRINCIPALES INDICES BURSATILES EE-UU

INDICE	CIERRE DEL DIA		VARIACIONES	
	25/02/2011	24/02/2011	ABSOLUTA	RELATIVA
Dow Jones	12,130.45	12,068.50	61.95	0.50%
Nasdaq	2,781.05	2,737.90	43.15	1.60%
S&P	1,319.88	1,306.10	13.78	1.10%

NUEVA YORK (AP) - Los precios de las acciones subieron el viernes, a raíz de que el petróleo mostró cierta estabilidad luego del salto reciente por el caos en Libia, que incidió en que los principales indicadores bursátiles perdieran alrededor de 2% en la semana.

Los precios del petróleo se establecieron en 97.88 dólares por barril, abajo de un tope de 103 dólares del jueves, pero aún 13% arriba con respecto a la semana pasada. Los precios del crudo han estado subiendo, empujando a la baja a las acciones, entre preocupaciones de que la violencia pudiera extenderse en Africa del Norte y Medio Oriente, afectando la producción petrolera de los grandes miembros de la OPEP, como Irán y Arabia Saudí.

Esas preocupaciones disminuyeron el jueves después de que la Agencia Internacional de Energía dijo que el impacto fue mucho menor del esperado por los analistas y que cualquier disminución de suministro podría cubrirse fácilmente con reservas de crudo en otros países.

Boeing Co. subió 2.20% después de que la Fuerza Aérea dio el jueves a la empresa un contrato por 35,000 millones de dólares, uno de los más grandes otorgados por las fuerzas armadas, por casi 200 aviones de reabastecimiento de combustible.

DreamWorks Animation SKG Inc. cayó 2.80% después de reportar ingresos y utilidades muy por abajo de lo esperado por los analistas. Parte del problema se debió a los pobres ingresos de taquilla de la película de Will Ferrell "Megamind".

Los precios de los bonos del Tesoro, los cuales se mueven en sentido contrario a su rendimiento, subieron el viernes por reportes de que la economía creció más lentamente de lo que se pensó en los tres últimos meses del 2010. El rendimiento del bono a 10 años bajó a 3.42%, respecto del 3.46% observado al cierre del jueves.

Cinco emisoras avanzaron por cada una que retrocedió en la Bolsa de Valores de Nueva York, donde el volumen fue de 950 millones de acciones negociadas.

En Europa, el índice alemán DAX cerró con un alza de 0.80%, mientras que el indicador francés CAC-40 subió 1.50%, El índice británico FTSE 100 terminó con ganancia de 1.40%.

En Japón, el índice Nikkei 225 ganó 0.70%, a 10,526.76.



Superintendencia de Bancos y Otras Instituciones Financieras
Intendencia de Valores

COMPORTAMIENTO BURSATIL DE LOS SIGUIENTES BANCOS:

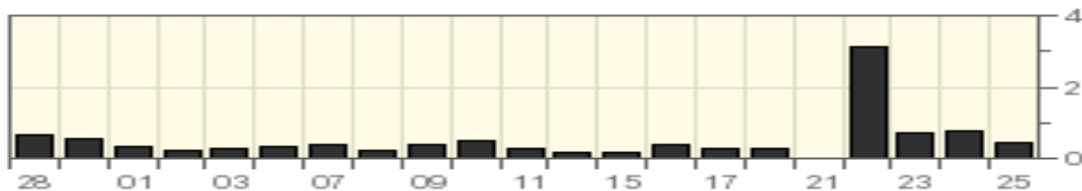
BANK OF NOVA SCOTIA (The)

Symbol	Last Trade 25/02/2011	Change	Volume
BNS	\$ 61.26	+0.94 (+1.56%)	422,201

Stock Price in Dollars



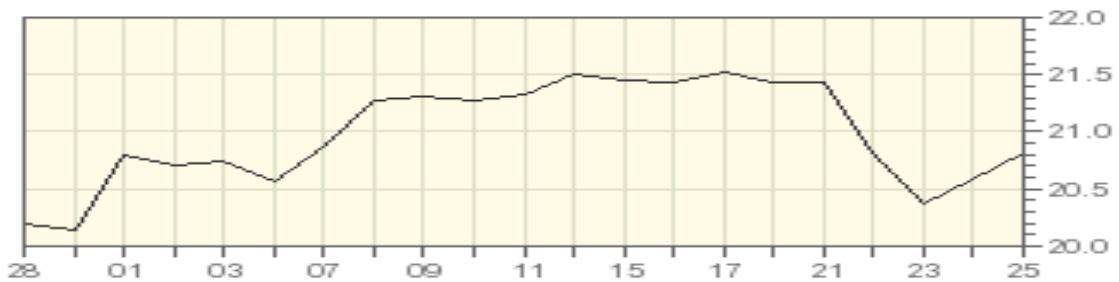
Volume (million of shares)



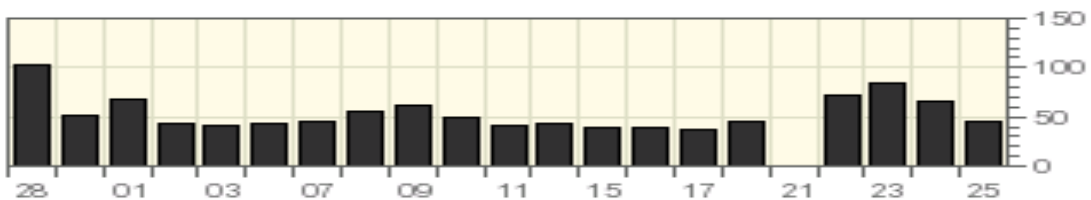
GENERAL ELECTRIC COMPANY

Symbol	Last Trade 25/02/2011	Change	Volume
GE	\$ 20.82	+0.24 (+1.17%)	45,645,245

Stock Price in Dollars



Volume (million of shares)





Superintendencia de Bancos y Otras Instituciones Financieras
Intendencia de Valores

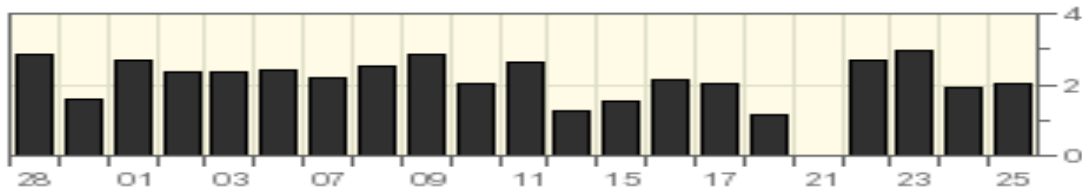
HSBC HOLDING PLC

Symbol	Last Trade 25/02/2011	Change	Volume
HBC	\$ 57.27	+1.02 (+1.81%)	2,037,842

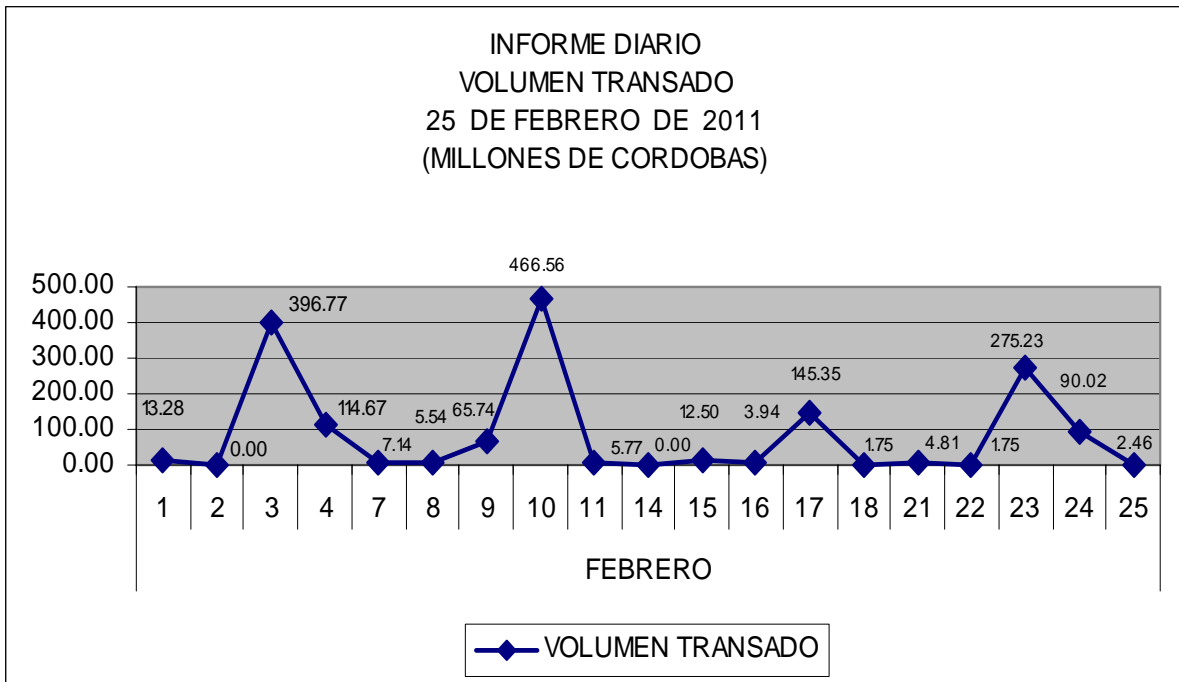
Stock Price in Dollars



Volume (million of shares)



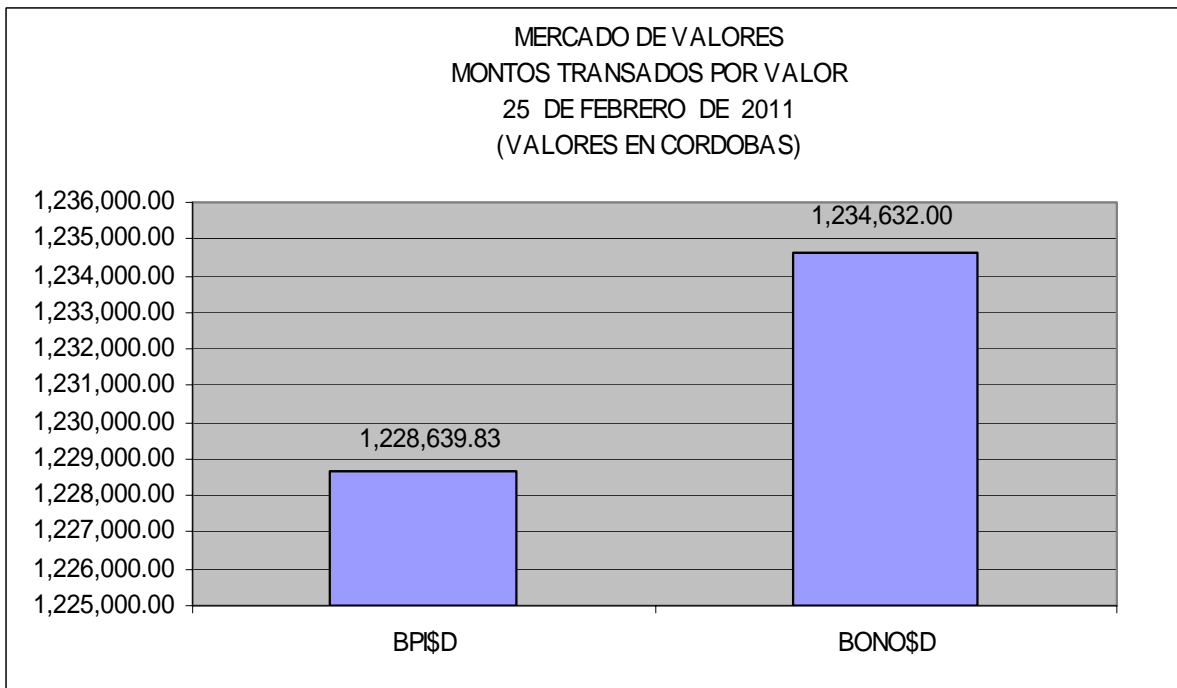
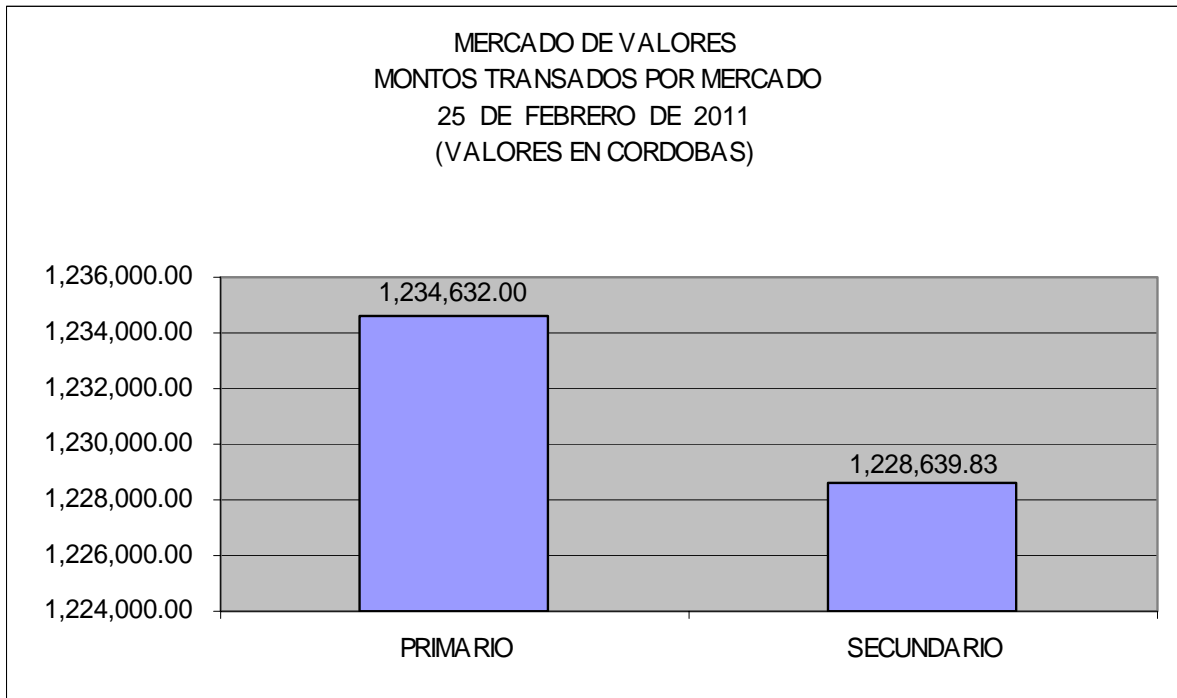
MERCADO DE VALORES DE NICARAGUA





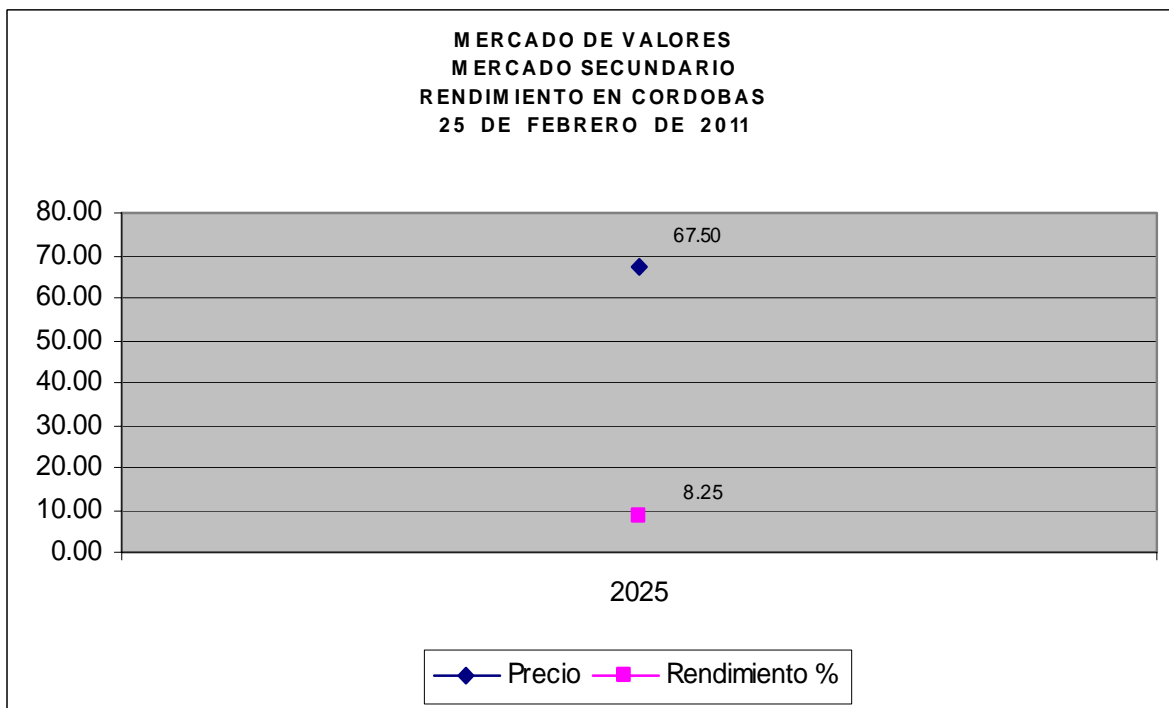

Superintendencia de Bancos y Otras Instituciones Financieras
Intendencia de Valores

Del 1 al 25 de febrero de 2011 en el mercado de valores se han transado C\$ 1,613,357,171.01 córdobas.





Superintendencia de Bancos y Otras Instituciones Financieras
Intendencia de Valores



Fuente: Bolsa de Valores de Nicaragua.